

Extra omkleed ruimte, geen douche




Niet eerder dan 5 min. voor aanvang training bij de baan gaan staan

Tribunes

Max. 2 personen in openbare toiletten tegelijk

UITGANG

INGANG

-  Is verplichte looproute verenigingsleden
-  Is alleen toegang voor personeel
-  Is na training via deze weg kleedkamergang verlaten + route vanaf tribune naar uitgang, via achterzijde tribunes

Uitleg Loop Route

We werken de komende weken, maanden, misschien wel het hele seizoen met 1 ingang en 1 uitgang. Deze staan beide aangegeven op de plattegrond. Maakt u gebruik van de fietsenstalling dan dient u door vooringang te nemen om de accommodatie te betreden. De deuren die leiden naar de fietsenstalling is **ALLEEN** de uitgang.

Op dit moment staat de looproute gescheiden met dranghekken. De komende weken gaan we (grond)stickers testen en deze gaan uiteindelijk de dranghekken vervangen. De dranghekken staan met de oranje lijn aangegeven op de plattegrond. Op de dranghekken hangen ook bordjes met de route naar de kleedkamers / tribune en horeca. Volg ten alle tijden deze looproutes. Op sommige plaatsen staan de dranghekken een stukje open om als doorsteek te dienen voor bijv. naar het toilet te gaan vanaf de uitgangroute.

Vanuit kleedkamer 2 (kemphanen) en 3 en de 2 kleine kleedkamers tegenover de bestuurskamer loopt u via de kleedkamergang bij kleedkamer 1 naar de uitgang. Dus niet via de middenruimte bij de bestuurskamer. Vanuit kleedkamer 4 en 5 loopt u via de achterzijde de gang uit (langs kleedkamer 6). U loopt dan achter het ijs door, langs de mammoet en de horeca richting de uitgang. Dus niet via de middenruimte bij de bestuurskamer of de gang bij kleedkamer 2 en 3.

Vanuit de tribunes loopt u ook via de achterzijde van de tribunes naar beneden. Het ligt er aan waar u op de tribune gaat zitten welke looproute u dient te volgen. De looproute vindt u bij het verlaten van de tribune (bord met pijl voor de richting).

Er staan een aantal kruizen op de plattegrond. Dit zijn ruimtes en trappen die alleen toegankelijk zijn voor personeel en niemand anders. O.a. de ruimte bij de ijsmachine/werkplaats onze personeelskantine en de ruimte waar spullen staan opgeslagen zijn niet toegankelijk. Ook de 2 trappen bij de bestuurskamer voor op de tribune te komen zijn gesloten.

De getallen op de plattegrond is de aanduiding van de kleedkamers.